





# Relatório de Gestão e Documentos de Prestação de Contas 2024

APROVADO	
Em Executivo 19/03/2025  António dos Santos Presidente	Em Assembleia 16/04/2025 

9.

## ÍNDICE

1. INTRODUÇÃO
2. ORGANIZAÇÃO DA FREGUESIA
3. SÍNTESE DAS ATIVIDADES DESENVOLVIDAS
  - 3.1. ÁREA ADMINISTRATIVA
  - 3.2. EDUCAÇÃO
  - 3.3. AÇÃO SOCIAL, SAÚDE E 3ª IDADE
  - 3.4. CULTURA E COLETIVIDADES
  - 3.5. RECURSOS HUMANOS
  - 3.6. HIGIENE E MEIO AMBIENTE
  - 3.7. CEMITÉRIO
  - 3.8. OBRAS
  - 3.9. ACESSIBILIDADE -BENEFICIAÇÃO DE RUAS, PASSEIOS E CAMINHOS
  - 3.10. ENERGIA/ILUMINAÇÃO PÚBLICA
4. POLÍTICA ORÇAMENTAL
  - 4.1. ORÇAMENTO DO EXERCÍCIO DE 2024
  - 4.2. MODIFICAÇÕES AOS DOCUMENTOS PROVISIONAIS
  - 4.3. ANÁLISE DA EXECUÇÃO ORÇAMENTAL
    - 4.3.1. ANÁLISE GLOBAL
5. ORÇAMENTO DA RECEITA
  - 5.1. EVOLUÇÃO DA RECEITA
6. ORÇAMENTO DA DESPESA
  - 6.1. EVOLUÇÃO DA DESPESA
7. GRANDES OPÇÕES DO PLANO
  - 7.1. EXECUÇÃO DAS GRANDES OPÇÕES DO PLANO
8. CONCLUSÕES

B.

## 1. INTRODUÇÃO

O PRESENTE DOCUMENTO CONSTITUI O RELATÓRIO DE GESTÃO RELATIVO AO ANO DE 2024, SENDO COMPOSTO POR UM CONJUNTO DE DOCUMENTOS E DEMONSTRAÇÕES QUE REFLETEM TODA A ATIVIDADE ECONÓMICA E FINANCEIRA DA JUNTA DE FREGUESIA, VERIFICADA ENTRE, O INÍCIO E O TERMO DO ANO ECONÓMICO DE 2024. OS DOCUMENTOS QUE INTEGRAM A PRESTAÇÃO DE CONTAS SERÃO SUBMETIDOS À APRECIÇÃO DO ÓRGÃO EXECUTIVO E DO ÓRGÃO DELIBERATIVO, NOS TERMOS DO DISPOSTO NA ALÍNEA E), DO Nº1 DO ARTº16, DA LEI Nº75/2013, DE 12 DE SETEMBRO.

OS REFERIDOS DOCUMENTOS FORAM ELABORADOS DE ACORDO COM OS REQUISITOS ESTABELECIDOS NO DECRETO-LEI N.º 192/2015, DE 11 SETEMBRO, SNC-AP – MICROENTIDADES, IMPLEMENTADO EM 2020.

NO QUE DIZ RESPEITO À EXECUÇÃO ORÇAMENTAL, ESTÃO EXPRESSAS NESTE RELATÓRIO TODAS AS INFORMAÇÕES DETALHADAS SOBRE AS RECEITAS E AS DESPESAS, TANTO EM TERMOS DE PREVISÃO COMO EM TERMOS DE EXECUÇÃO, BEM COMO SOBRE A EXECUÇÃO ANUAL DO PLANO DE INVESTIMENTOS. SALIENTA-SE QUE EM RELAÇÃO ÀS DESPESAS, A EXECUÇÃO DESTAS, FOI RIGOROSAMENTE ACAUTELADA PARA QUE NENHUMA DESPESA FOSSE AUTORIZADA, OU PAGA SEM QUE EXISTISSE O CUMPRIMENTO NO DISPOSTO DO CCP E QUE DISPUSESSE DE INSCRIÇÃO ORÇAMENTAL, TIVESSE CABIMENTO NA RESPECTIVA DOTAÇÃO E ESTIVESSE ADEQUADAMENTE CLASSIFICADA.

## 2. ORGANIZAÇÃO DA FREGUESIA

2.1. NOS TERMOS DO DISPOSTO NA LEI N.º 75/2013 DE 12 DE SETEMBRO, OS ÓRGÃOS REPRESENTATIVOS DA FREGUESIA SÃO A ASSEMBLEIA DE FREGUESIA E A JUNTA DE FREGUESIA.

2.2. A ASSEMBLEIA DE FREGUESIA É O ÓRGÃO DELIBERATIVO DA FREGUESIA, E É CONSTITUÍDO POR MEMBROS ELEITOS DIRETAMENTE, EM NÚMERO DE 9.

2.3. A COMPOSIÇÃO DA ASSEMBLEIA ESTÁ REPARTIDA PELAS FORÇAS POLÍTICAS:  
CDU (2), GP (7).

2.4. A JUNTA DE FREGUESIA É O ÓRGÃO EXECUTIVO DA FREGUESIA. É CONSTITUÍDO POR UM PRESIDENTE E DOIS VOGAIS, QUE EXERCEM AS FUNÇÕES DE SECRETÁRIO E TESOUREIRO. O PRESIDENTE DA JUNTA É O CIDADÃO QUE ENCABEÇOU A LISTA MAIS VOTADA NA ELEIÇÃO PARA A ASSEMBLEIA DE FREGUESIA. OS VOGAIS SÃO ELEITOS PELA ASSEMBLEIA DE FREGUESIA, DE ENTRE OS SEUS MEMBROS, MEDIANTE PROPOSTA DO PRESIDENTE DA JUNTA.

2.5. O ATUAL EXECUTIVO QUE TOMOU POSSE EM 16 DE OUTUBRO DE 2021 É CONSTITUÍDO POR 3 MEMBROS, SENDO QUE O PRESIDENTE E OS 2 VOGAIS TÊM PELOUROS ATRIBUÍDOS, CONFORME SE INDICA:

Presidente da Junta de Freguesia	Secretária da Junta de Freguesia	Tesoureiro da Junta de Freguesia
<ul style="list-style-type: none"><li>• Gestão financeira, patrimonial e recursos humanos;</li><li>• Promover e gerir a execução de obras;</li><li>• Todas as competências inerentes do cargo de Presidente da Junta;</li></ul>	<ul style="list-style-type: none"><li>• Segurança;</li><li>• Saúde;</li><li>• Educação e Ação Social;</li></ul>	<ul style="list-style-type: none"><li>• Proteção Civil;</li><li>• Cemitério;</li><li>• Trânsito;</li><li>• Mercado;</li><li>• Higiene e Limpeza;</li><li>• Manutenção de equipamentos e espaços urbanos;</li></ul>

2.6. A JUNTA DE FREGUESIA DE GAEIRAS, DURANTE O ANO DE 2024 REALIZOU 23 REUNIÕES ORDINÁRIAS, CUJAS ATAS ESTÃO PUBLICADAS NO SITE DA FREGUESIA.

### 3. SÍNTESE DAS ATIVIDADES DESENVOLVIDAS

DURANTE O ANO DE 2024, O EXECUTIVO DA JUNTA DE FREGUESIA DE GAEIRAS TEVE A SUA AÇÃO CENTRADA NAS ATIVIDADES RELACIONADAS COM AS FUNÇÕES SOCIAIS, DANDO PARTICULAR IMPORTÂNCIA ÀS ÁREAS DA EDUCAÇÃO, LAZER, AÇÃO SOCIAL, SAÚDE E MODERNIZAÇÃO TECNOLÓGICA.

ASSIM, APRESENTA-SE UMA SÍNTESE DAS PRINCIPAIS ATIVIDADES DESENVOLVIDAS AO LONGO DO ANO:

#### 3.1. NA ÁREA ADMINISTRATIVA

- MELHOR SERVIÇO PÚBLICO, CADA VEZ MAIS ORIENTADO PARA OS CIDADÃOS, NO RECURSO A FERRAMENTAS DE APOIO DE GESTÃO MODERNA E A NOVAS TECNOLOGIAS DE INFORMAÇÃO E COMUNICAÇÃO, FORMAÇÃO PROFISSIONAL E MELHOR QUALIFICAÇÃO DOS RECURSOS HUMANOS, NA DISPONIBILIZAÇÃO DO ACESSO DOS CIDADÃOS AOS MAIS VARIADOS SERVIÇOS EXISTENTES (POSTO CTT, ESPAÇO DO CIDADÃO);
- QUALIDADE DE VIDA DOS CIDADÃOS, MONITORIZANDO E ATUANDO PERANTE AS NECESSIDADES QUE SE COLOCAM NOS DOMÍNIOS DA MOBILIDADE, DO AMBIENTE E DA SEGURANÇA,
- MANTEVE-SE SEMPRE EM PERMANENTE ATUALIZAÇÃO/CONSERVAÇÃO DE TODO O EQUIPAMENTO INFORMÁTICO E ADMINISTRATIVO;
- APOIO NO PREENCHIMENTO DAS DECLARAÇÕES DE IRS DOS NOSSOS FREGUESES PARA O ENVIO ATRAVÉS DA INTERNET, SOLICITAÇÃO DE SENHAS DE ACESSO AO PORTAL DAS FINANÇAS, APOIO NO PREENCHIMENTO DE REQUERIMENTOS PARA A ISENÇÃO DE TAXAS MODERADORAS, ENTRE OUTROS;
- DAR CONTINUIDADE AO NOVO SISTEMA CONTABILÍSTICO, SNCP;

### 3.2. EDUCAÇÃO

- PEQUENAS OBRAS DE CONSERVAÇÃO E MANUTENÇÃO DO JARDIM DE INFÂNCIA;
- APOIO À CONCRETIZAÇÃO DE ATIVIDADES PEDAGÓGICAS ORGANIZADAS PELO JARDIM DE INFÂNCIA;
- APOIO LOGÍSTICO: FOTOCÓPIAS, RECEBIMENTO DE QUOTAS DA ASSOCIAÇÃO DE PAIS E VERBA MENSAL DO JARDIM;
- PARCERIA COM O MUNICÍPIO NO PROJETO "CRESCER MELHOR" – REDE DE ATL'S-RECOLHA DO ALMOÇO (COMPLEXO ESCOLAR DO ALVITO PARA O JARDIM DE INFÂNCIA), PARA AS CRIANÇAS DO ATL;

### 3.3. AÇÃO SOCIAL, SAÚDE E 3ª IDADE

- MANTEVE-SE O APOIO SOCIAL À POPULAÇÃO, TRADUZIDO NO ATENDIMENTO AOS CIDADÃOS DE FORMA PERSONALIZADA, ELABORAÇÃO DE PROCESSOS E ENCAMINHAMENTO PARA O CIS E APOIO A SITUAÇÕES DE MAIOR CARÊNCIA;
- EM PARCERIA COM O MUNICÍPIO, APOIAMOS O PROJETO "MELHOR IDADE", GARANTINDO AS DESLOCAÇÕES NECESSÁRIAS;

### 3.4. CULTURA, E COLETIVIDADES

- CONCESSÃO DE APOIO FINANCEIRO E LOGÍSTICO ÀS COLETIVIDADES DE ÍNDOLE SOCIAL, RECREATIVA, DESPORTIVA E CULTURAL;
- APOIO E ORGANIZAÇÃO DOS EVENTOS EXISTENTES: FESTA N.Sr.<sup>a</sup> AJUDA, ENTRE OUTROS AO LONGO DE 2024;

### 3.5. RECURSOS HUMANOS

- TRABALHADORES COM RELAÇÃO JURÍDICA DE EMPREGO PÚBLICO – CONTRATO DE TRABALHO POR TEMPO INDETERMINADO:

-NÍDIA RUTE SANTOS MIMOSO SUSANO (ANTIGUIDADE=29 ANOS)

-SILVANA CRISTINA JERÓNIMO SANTO ANTÓNIO (ANTIGUIDADE=19 ANOS)


-JOSÉ JORGE COSTA FILIPE (ANTIGUIDADE=19 ANOS)

-ARMANDO MANUEL DE SOUSA CONCEIÇÃO (ANTIGUIDADE=10ANOS)

RECURSO AO INSTITUTO DE EMPREGO E FORMAÇÃO PROFISSIONAL (IEFP), AO ABRIGO DO PROGRAMA DE CONTRATO DE EMPREGO E INSERÇÃO (CEI+).

### 3.6. HIGIENE E MEIO AMBIENTE

- APLICAÇÃO DE HERBICIDA SELETIVO EM VÁRIAS RUAS DA FREGUESIA E CAMINHOS RURAIS;
- LIMPEZA DE RUAS, CAMINHOS E ESTRADAS DA FREGUESIA;
- DESOBSTRUÇÃO DE AQUEDUTOS, BERMAS, VALETAS, PASSEIOS E ARRUAMENTOS;
- LIMPEZA E MANUTENÇÃO DOS JARDINS E PEQUENOS ESPAÇOS AJARDINADOS;

- 
- INTERLIGAÇÃO COM OS DIVERSOS SERVIÇOS DO MUNICÍPIO, SUGERINDO E REQUISITANDO A SUA INTERVENÇÃO, O QUE PERMITIU:
    - COLOCAÇÃO/REFORÇO DE CONTENTORES DE LIXO
    - COLOCAÇÃO DE ECOPONTOS
    - CONSTRUÇÃO, MANUTENÇÃO E INSTALAÇÃO DE SUPORTES PARA CONTENTORES
    - SUBSTITUIÇÃO DE CONTENTORES EM MAU ESTADO DE CONSERVAÇÃO
  - MAIOR APOIO À RESOLUÇÃO DE RECLAMAÇÕES POR PARTE DOS CIDADÃOS QUANTO À LIMPEZA DA VIA PÚBLICA;
  - COLOCAÇÃO DE DIVERSAS PLACAS TOPONÍMICAS DE SINALIZAÇÃO VERTICAL, HORIZONTAL E REPINTURA DE PASSADEIRAS;

### 3.7. CEMITÉRIO

- LIMPEZA E MANUTENÇÃO DO CEMITÉRIO;
- LIMPEZA E MANUTENÇÃO DO ESPAÇO ADJACENTE;
- CONTINUAÇÃO DE TODA A ORGANIZAÇÃO ADMINISTRATIVA DO CEMITÉRIO, O QUE NOS PERMITE TER UMA NOÇÃO EXATA DA OCUPAÇÃO DE ESPAÇO;

### 3.8. OBRAS

- AS GRANDES OBRAS SERÃO SEMPRE DA RESPONSABILIDADE DO MUNICÍPIO, UMA VEZ QUE AS TRANSFERÊNCIAS DO FFF, GERAM UMA RECEITA ABSORVIDA EM GRANDE PARTE PELAS DESPESAS DE FUNCIONAMENTO.

### 3.9. ACESSIBILIDADE – BENEFICIAÇÃO DE RUAS, PASSEIOS E CAMINHOS

- BENEFICIAÇÃO DE ARRUAMENTOS DA FREGUESIA-ALCATROAMENTO
- REPARAÇÃO DE CALÇADAS
- PROCEDEU-SE À BENEFICIAÇÃO/REPARAÇÃO DE VÁRIOS CAMINHOS, COM COLOCAÇÃO DE TOUT-VENANT

### 3.10. ENERGIA/ILUMINAÇÃO PÚBLICA

- DURANTE O ANO DE 2024, FACE A RECLAMAÇÕES DE ALGUNS MORADORES, PROCEDEU-SE EM CONFORMIDADE, ENCAMINHANDO-OS PARA A E-REDES, NO CASO DE REPARAÇÕES E SUBSTITUIÇÃO DE LÂMPADAS EM POSTES DE ILUMINAÇÃO PÚBLICA E PARA O MUNICÍPIO DE ÓBIDOS, NO CASO DE COLOCAÇÃO DE POSTES DE ILUMINAÇÃO PÚBLICA.

## 4. POLÍTICA ORÇAMENTAL

### 4.1. ORÇAMENTO DO EXERCÍCIO DE 2024

O ORÇAMENTO DO EXERCÍCIO DE 2024, VISOU A PROSSECUÇÃO DE UMA POLÍTICA ORÇAMENTAL ORIENTADA PARA O EQUILÍBRIO DAS CONTAS, DE FORMA A ADEQUAR A NOSSA ATIVIDADE AOS LIMITES E RESTRIÇÕES LEGAIS, DANDO PRIORIDADE A AÇÕES, INICIATIVAS E INVESTIMENTOS, PROCURANDO

5

SEMPRE SATISFAZER AS NECESSIDADES E AS EXPECTATIVAS DOS FREGUESES, SEM PÔR EM CAUSA A CONSOLIDAÇÃO DAS CONTAS. PARA ESTES OBJETIVOS, É IMPERIOSO O RIGOR NA GESTÃO DOS RECURSOS DISPONÍVEIS, CANALIZANDO-OS PARA ÁREAS MAIS SENSÍVEIS E COM MAIOR RETORNO, PARA QUE A CONTENÇÃO ORÇAMENTAL MAXIMIZE A UTILIDADE PÚBLICA DOS PROJETOS.

OS DOCUMENTOS PREVISIONAIS FORAM ELABORADOS COM PREVISÕES BASEADAS NA ATIVIDADE DA JUNTA DE FREGUESIA, À LUZ DOS PRINCÍPIOS ORÇAMENTAIS E DAS REGRAS PREVISIONAIS DEFINIDAS NO POCAL, E COMO TAL ESPELHAM OBJETIVAMENTE AS EXPECTATIVAS DO EXECUTIVO PARA O ANO EM ANÁLISE, TENDO-SE CONSEGUIDO UMA EXECUÇÃO ORÇAMENTAL DA RECEITA DE 101% E DA DESPESA, OS 93%.

AS POLÍTICAS CONTABILÍSTICAS ESTÃO ADEQUADAS À REALIDADE DE UMA ESTRUTURA DO TIPO "AUTARQUIA LOCAL" E POR ISSO SEM FINS LUCRATIVOS, SALIENTANDO-SE QUE TODOS OS PROCEDIMENTOS E CONTROLOS INTERNOS VIGENTES ASSEGURAM OS MOVIMENTOS EFETUADOS EM RELAÇÃO À RECEITA, DESPESA E RESPECTIVOS PAGAMENTOS. AS PEÇAS FINANCEIRAS RELATIVAS AO ANO DE 2024, TRADUZEM FIELMENTE AS RECEITAS E AS DESPESAS DO REFERIDO EXERCÍCIO ECONÓMICO EM RELAÇÃO À ATIVIDADE DA JUNTA DE FREGUESIA.

#### 4.2 MODIFICAÇÕES AOS DOCUMENTOS PREVISIONAIS

CONFORME FOI JÁ REFERIDO, QUER O ORÇAMENTO, QUER AS GRANDES OPÇÕES DO PLANO, PROCURAM APROXIMAR-SE, O MAIS POSSÍVEL, DO REAL DESEMPENHO DA JUNTA DE FREGUESIA. CONTUDO, PORQUE SE TRATA DE PREVISÕES E PORQUE O ÂMBITO DA INTERVENÇÃO É ALARGADO, SURTEM REGULARMENTE DESPESAS NÃO PREVISTAS OU INSUFICIENTEMENTE DOTADAS, ORIGINANDO REAJUSTAMENTOS DAS DIVERSAS RUBRICAS DA DESPESA E RECEITA, TRADUZIDOS EM MODIFICAÇÕES ORÇAMENTAIS.

EM 2024, O ORÇAMENTO FOI OBJETO DE UMA ALTERAÇÕES MODIFICATIVAS E DUAS PERMUTATIVAS:  
AM-RESULTANTE DA INCLUSÃO DO SALDO DA GERÊNCIA ANTERIOR, NO VALOR DE 8.376,07€.  
AP – ALTERAÇÃO DE VALORES DE UMAS RÚBRICAS PARA OUTRAS, NO VALOR DE 5.713,00€.

#### 4.3 ANÁLISE DA EXECUÇÃO ORÇAMENTAL

##### 4.3.1 – ANÁLISE GLOBAL

EM TERMOS DE EXECUÇÃO ORÇAMENTAL NA RECEITA DE 2024 FOI DE 222.342,29€, TENDO ATINGIDO UMA TAXA DE EXECUÇÃO 101%, TRANSITANDO DO ANO ANTERIOR (2023) UM SALDO DE 8.376,07€.

O QUADRO SEGUINTE PERMITE-NOS ANALISAR A PREVISÃO DA RECEITA E O GRAU DE EXECUÇÃO NO ANO DE 2024:

Execução Orçamental da Receita do ano de 2024			
Capítulos	Previsão (€)	Execução (€)	Execução %
<b>Receitas Correntes</b>			
01-Impostos Diretos	4.000,00€	4.688,36€	117%
04-Taxas, licenças	2.246,00€	2.618,70€	116%
06-Transferências Correntes	174.005,82€	177.415,68€	101%
07-Venda de bens e serviços correntes	12.607,64€	13.663,03€	108%
08-Outras receitas correntes	832,41€	1.882,59€	226%
<b>Receitas de Capital</b>			
09-Venda de bens de investimento	7.600,00€	2.700,00€	35%
10-Transferências de capital	9.510,00€	10.997,86€	115%
16-Saldo gerência anterior	8.376,07€	8.376,07€	100%
<b>Total:</b>	<b>219.177,94€</b>	<b>222.342,29€</b>	<b>101%</b>

ANALISANDO A DISTRIBUIÇÃO DA RECEITA POR NATUREZA ECONÓMICA, PODE-SE CONSTATAR QUE AS RUBRICAS DE RECEITA CORRENTE E DE CAPITAL FORAM BEM CONSEGUIDAS, EXCEPTO A DE VENDA DE COVAIS.

O QUADRO SEGUINTE PERMITE-NOS ANALISAR A PREVISÃO DA DESPESA E O GRAU DE EXECUÇÃO NO ANO DE 2024:

Execução Orçamental da Despesa do ano de 2024			
Capítulos	Previsão (€)	Execução (€)	Execução %
<b>Despesas Correntes</b>			
01-Despesa com Pessoal	108.041,72€	103.357,41€	94%
02-Aquisição de bens e serviços	71.470,59€	65.161,93€	91%
04-Transferências correntes	20.255,63€	18.458,34€	91%
06-Outras Despesas correntes	2.300,00€	1802,75€	78%
<b>Despesas de Capital</b>			
07-Aquisição de bens de capital	17.110,00€	15.079,28€	88%
<b>Total:</b>	<b>219.177,94€</b>	<b>203.859,71€</b>	<b>92%</b>

ANALISANDO A DISTRIBUIÇÃO DA DESPESA POR NATUREZA ECONÓMICA, PODE CONSTATAR-SE QUE AS RÚBRICAS DE DESPESA CORRENTE E DE CAPITAL FORAM PRATICAMENTE USADAS PARA O SEU EFEITO.

## 5. ORÇAMENTO DA RECEITA

### 5.1 EVOLUÇÃO DA RECEITA

Evolução das Receitas (2022-2024)			
Designação/Anos	2022	2023	2024
Receitas Correntes	177.504,53€	182.801,38€	200.268,36€
Receitas de Capital	31.455,61€	11.311,00€	13.697,86€
Saldo da Gerência anterior	40.385,72€	40.762,52€	8.376,07€
Total das Receitas	249.345,86€	234.874,90€	222.342,29€

OBSERVANDO O QUADRO ACIMA, PODEMOS VERIFICAR QUE AS RECEITAS CORRENTES TÊM VINDO AUMENTAR, NO ENTANTO NAS DE CAPITAL TEM SE VERIFICADO UMA DIMINUIÇÃO.

## 6. ORÇAMENTO DA DESPESA

### 6.1 EVOLUÇÃO DA DESPESA

Evolução das Despesas (2022-2024)			
Designação/Anos	2022	2023	2024
Despesas Correntes	165.499,93€	189.177,32€	188.780,43€
Despesas de Capital	43.083,41€	37.321,51€	15.079,28€
Total das Despesas	208.583,34€	226.498,83€	203.859,71€

Assim como no quadro anterior, verifica-se que também as despesas correntes têm aumentado, assim como as de capital diminuído.

## 7. GRANDES OPÇÕES DO PLANO

### 7.1 EXECUÇÃO DAS GRANDES OPÇÕES DO PLANO

NAS GRANDES OPÇÕES DO PLANO (GOP) ESTÃO DEFINIDAS AS LINHAS DE DESENVOLVIMENTO ESTRATÉGICO DA ENTIDADE E SÃO COMPOSTAS PELO PLANO PLURIANUAL DE INVESTIMENTO, QUE ENGLoba TODOS OS INVESTIMENTOS, E PELO MAPA DAS ATIVIDADES MAIS RELEVANTES, QUE REÚNE AS ATIVIDADES DE IMPORTÂNCIA ESTRATÉGICA, CUJA EXECUÇÃO SE ANALISA SEGUIDAMENTE

## EXECUÇÃO DO PLANO PLURIANUAL DE INVESTIMENTOS E PLANO ATIVIDADES MAIS RELEVANTES

Execução das GOP (2024)			
Designação	Dotação	Execução €	Execução %
Administração Geral	4.110,00€	2.928,61€	71%
Proteção do Meio Ambiente	2.250,00€	1.612,02€	72%
Aquisição Viatura	7.150,00€	7.144,98€	99%
Equipamentos	3.600,00€	3.393,67€	94%
Atividades Culturais e Recreativas	20.477,63€	19.029,34€	92%
Total:	37.587,63€	34.108,62€	90%

Observando o quadro acima, podemos verificar que quer o plano de investimento, quer o de atividades, foram praticamente executados

### 8. CONCLUSÕES

TRANSITA PARA O ANO DE 2025 UM SALDO DE 21.114,71€, SENDO DOTAÇÃO ORÇAMENTAL 18.482,58€ E 2.632,13€ NÃO ORÇAMENTAL.

OS DOCUMENTOS FINANCEIROS RELATIVOS A 2024, TRADUZEM FIELMENTE AS RECEITAS E DESPESAS EFETUADAS NO REFERIDO EXERCÍCIO ECONÓMICO.

ESTE RELATÓRIO SUPORTA A PRESTAÇÃO DE CONTAS DA GERÊNCIA DE 2024 (EXECUÇÃO DO ORÇAMENTO, DO PLANO PLURIANUAL DE INVESTIMENTO E DAS GRANDES OPÇÕES DO PLANO).

ENTENDE, DESTA FORMA, O EXECUTIVO DA JUNTA DE FREGUESIA TER DADO CONHECIMENTO À DIGNÍSSIMA ASSEMBLEIA DE FREGUESIA DO TRABALHO DESENVOLVIDO AO LONGO DO ANO DE 2024.

GAEIRAS, 19 DE MARÇO DE 2025.

O EXECUTIVO DA JUNTA DE FREGUESIA DE GAEIRAS:

PRESIDENTE, RICARDO MIGUEL PEREIRA DUQUE

SECRETÁRIA, CATARINA INÊS PEREIRA FILIPE

TESOUREIRO, PEDRO MIGUEL JERÓNIMO VIEIRA

The image shows three handwritten signatures in blue ink, each written over a horizontal line. The first signature is for Ricardo Miguel Pereira Duque, the second for Catarina Inês Pereira Filipe, and the third for Pedro Miguel Jerónimo Vieira.





# FREGUESIA DE GAEIRAS

## RESUMO DIÁRIO TESOUREARIA (SC-9)

Número: \_\_\_\_\_ Ano: 2024

Acumulado de 01/01/2024 a 31/12/2024

	Entrada do dia anterior	Entrada do dia	Soma	Saída do dia	Saldo para o dia seguinte
Caixa	4 309,58	12 599,09	16 908,67	10 897,04	6 011,63
CGD	1 831,40	87 032,15	88 863,55	83 485,91	5 377,64
CA	4 867,22	126 971,98	131 839,20	122 113,76	9 725,44
TOTAL DE BANCOS	6 698,62	214 004,13	220 702,75	205 599,67	15 103,08
TOTAL DE DISPONIBILIDADES	11 008,20	226 603,22	237 611,42	216 496,71	21 114,71
DOCUMENTOS	0,00	0,00	0,00	0,00	0,00
MOVIMENTO TOTAL DE TESOUREARIA	11 008,20	215 103,22	226 111,42	204 996,71	21 114,71
OPERAÇÕES ORÇAMENTAIS	8 376,07	215 103,22	223 479,29	204 996,71	18 482,58
OPERAÇÕES NÃO ORÇAMENTAIS	2 632,13	0,00	2 632,13	0,00	2 632,13

Saldo para o dia seguinte em numerário

Visto: \_\_\_/\_\_\_/\_\_\_

em dinheiro	em cheques

Ass.: 

Ass.: \_\_\_\_\_

Ass.: \_\_\_\_\_  
Conferi



Modelo 12.1 — Síntese das Reconciliações Bancárias

De 01-01-2024 a 31-12-2024

Banco	Número da Conta	Saldo certificado pela instituição	Operações em trânsito		Saldo Contabilístico
			A adicionar	A subtrair	
(1)	(2)	(3)	(4)	(5)	(6) = (3) + (4) - (5)
<b>Equivalente de Caixa</b>					
Caixa Geral Depósitos	PT50003505430000358243148	5 377,64	0,00	0,00	5 377,64
Crédito Agrícola	PT50004551374010453719676	9 725,44	0,00	0,00	9 725,44
<b>Total de Equivalente de Caixa</b>		15 103,08	0,00	,00	0,00
<b>Caixa</b>		6 011,63			6 011,63
<b>Total de Caixa e Equivalente de Caixa</b>		21 114,71	0,00	0,00	21 114,71



Demonstração de Execução Orçamental da Receita - NCP26

Classificação Inicial: 0000000000 Final: 9999999999

Data inicial: 01/01/2024 Final: 31/12/2024

Rubrica	Descrição	Previsões Corrigidas	Receitas por cobrar de períodos anteriores	Receitas liquidadas	Liquidações anuladas	Receitas cobradas brutas	Reembolsos e Restituições		Receitas cobradas líquidas			Receitas por cobrar no final do período	Grau de Execução Orçamental		
							Emitidos	Pagos	Períodos anteriores	Período corrente	Total		Períodos Anteriores	Período Corrente	
<b>Receita Corrente</b>															
R1	Receita Fiscal	4 000,00	0,00	4 688,36	0,00	4 688,36	0,00	0,00	0,00	4 688,36	4 688,36	0,00	0,00	0,00	117,21
R1.1	Impostos diretos	4 000,00	0,00	4 688,36	0,00	4 688,36	0,00	0,00	0,00	4 688,36	4 688,36	0,00	0,00	0,00	117,21
R1.2	Impostos indiretos	0,00	0,00	0,00	0,00	0,00	0,00	0,00	0,00	0,00	0,00	0,00	0,00	0,00	0,00
R2	Contribuições para sistemas de proteção social e subsistemas de saúde	0,00	0,00	0,00	0,00	0,00	0,00	0,00	0,00	0,00	0,00	0,00	0,00	0,00	0,00
R3	Taxas, multas e outras penalidades	2 246,00	0,00	2 618,70	0,00	2 618,70	0,00	0,00	0,00	2 618,70	2 618,70	0,00	0,00	0,00	116,59
R4	Rendimentos de propriedade	0,00	0,00	0,00	0,00	0,00	0,00	0,00	0,00	0,00	0,00	0,00	0,00	0,00	0,00
R5	Transferências e subsídios correntes	174 005,82	0,00	177 415,68	0,00	177 415,68	0,00	0,00	0,00	177 415,68	177 415,68	0,00	0,00	0,00	101,96
R5.1	Transferências Correntes	174 005,82	0,00	177 415,68	0,00	177 415,68	0,00	0,00	0,00	177 415,68	177 415,68	0,00	0,00	0,00	101,96
R5.1.1	Administrações Públicas	173 905,82	0,00	177 335,18	0,00	177 335,18	0,00	0,00	0,00	177 335,18	177 335,18	0,00	0,00	0,00	101,97
R5.1.1.1	Administração Central - Estado Português	77 582,82	0,00	80 380,70	0,00	80 380,70	0,00	0,00	0,00	80 380,70	80 380,70	0,00	0,00	0,00	103,61
R5.1.1.2	Administração Central - Outras Entidades	5 100,00	0,00	4 844,38	0,00	4 844,38	0,00	0,00	0,00	4 844,38	4 844,38	0,00	0,00	0,00	94,99
R5.1.1.3	Segurança Social	0,00	0,00	0,00	0,00	0,00	0,00	0,00	0,00	0,00	0,00	0,00	0,00	0,00	0,00
R5.1.1.4	Administração Regional	0,00	0,00	0,00	0,00	0,00	0,00	0,00	0,00	0,00	0,00	0,00	0,00	0,00	0,00
R5.1.1.5	Administração Local	91 223,00	0,00	92 110,10	0,00	92 110,10	0,00	0,00	0,00	92 110,10	92 110,10	0,00	0,00	0,00	100,97
R5.1.2	Exterior - U E	0,00	0,00	0,00	0,00	0,00	0,00	0,00	0,00	0,00	0,00	0,00	0,00	0,00	0,00
R5.1.3	Outras	100,00	0,00	80,50	0,00	80,50	0,00	0,00	0,00	80,50	80,50	0,00	0,00	0,00	80,50
R5.2	Subsídios correntes	0,00	0,00	0,00	0,00	0,00	0,00	0,00	0,00	0,00	0,00	0,00	0,00	0,00	0,00
R6	Venda de bens e serviços	12 607,64	0,00	13 900,03	237,00	13 900,03	237,00	237,00	237,00	13 663,03	13 663,03	0,00	0,00	0,00	108,37
R6.1	Outras receitas correntes	832,41	0,00	1 920,67	38,08	1 882,59	0,00	0,00	0,00	1 882,59	1 882,59	0,00	0,00	0,00	226,16
R7	Outras receitas correntes	193 691,87	0,00	200 543,44	275,08	200 505,36	237,00	237,00	237,00	200 268,36	200 268,36	0,00	0,00	0,00	103,40
<b>Total Receita Corrente:</b>															
<b>Receita de Capital</b>															
R8	Venda de bens de investimento	7 600,00	0,00	3 600,00	900,00	3 600,00	900,00	900,00	900,00	2 700,00	2 700,00	0,00	0,00	0,00	36,53
R9	Transferências e subsídios de capital	8 810,00	0,00	10 997,86	0,00	10 997,86	0,00	0,00	0,00	10 997,86	10 997,86	0,00	0,00	0,00	124,83
R9.1	Transferências de Capital	8 810,00	0,00	10 997,86	0,00	10 997,86	0,00	0,00	0,00	10 997,86	10 997,86	0,00	0,00	0,00	124,83
R9.1.1	Administrações Públicas	8 810,00	0,00	10 997,86	0,00	10 997,86	0,00	0,00	0,00	10 997,86	10 997,86	0,00	0,00	0,00	124,83
R9.1.1.1	Administração Central - Estado Português	0,00	0,00	0,00	0,00	0,00	0,00	0,00	0,00	0,00	0,00	0,00	0,00	0,00	0,00
R9.1.1.2	Administração Central - Outras Entidades	0,00	0,00	0,00	0,00	0,00	0,00	0,00	0,00	0,00	0,00	0,00	0,00	0,00	0,00
R9.1.1.3	Segurança Social	0,00	0,00	0,00	0,00	0,00	0,00	0,00	0,00	0,00	0,00	0,00	0,00	0,00	0,00
R9.1.1.4	Administração Regional	0,00	0,00	0,00	0,00	0,00	0,00	0,00	0,00	0,00	0,00	0,00	0,00	0,00	0,00
R9.1.1.5	Administração Local	8 810,00	0,00	10 997,86	0,00	10 997,86	0,00	0,00	0,00	10 997,86	10 997,86	0,00	0,00	0,00	124,83
<b>Total Receita de Capital:</b>															
<b>Receita de Investimento</b>															
R10	Transferências e subsídios de investimento	0,00	0,00	0,00	0,00	0,00	0,00	0,00	0,00	0,00	0,00	0,00	0,00	0,00	0,00
<b>Total Receita de Investimento:</b>															
<b>Total Receita:</b>															



Demonstração de Execução Orçamental da Receita - NCP26

Ano: 2024

Classificação Inicial: 0000000000 Final: 9999999999

Data inicial: 01/01/2024 Final: 31/12/2024

Rubrica	Descrição	Previsões Corrigidas	Receitas por cobrar de períodos anteriores	Receitas liquidadas	Liquidações anuladas	Receitas cobradas brutas	Reembolsos e Restituições		Receitas cobradas líquidas			Receitas por cobrar no final do período	Grau de Execução Orçamental		
							Emiidos	Pagos	Períodos anteriores	Período corrente	Total		Períodos Anteriores	Período Corrente	
R9 1 2	Exterior - U E	0,00	0,00	0,00	0,00	0,00	0,00	0,00	0,00	0,00	0,00	0,00	0,00	0,00	0,00
R9 1 3	Outras	0,00	0,00	0,00	0,00	0,00	0,00	0,00	0,00	0,00	0,00	0,00	0,00	0,00	0,00
R9 2	Subsídios de capital	0,00	0,00	0,00	0,00	0,00	0,00	0,00	0,00	0,00	0,00	0,00	0,00	0,00	0,00
R10	Outras receitas de capital	700,00	0,00	0,00	0,00	0,00	0,00	0,00	0,00	0,00	0,00	0,00	0,00	0,00	0,00
R12	Receita com ativos financeiros	0,00	0,00	0,00	0,00	0,00	0,00	0,00	0,00	0,00	0,00	0,00	0,00	0,00	0,00
R13	Receita com passivos financeiros	0,00	0,00	0,00	0,00	0,00	0,00	0,00	0,00	0,00	0,00	0,00	0,00	0,00	0,00
	Total Receita de Capital:	17 110,00	0,00	900,00	900,00	14 597,86	900,00	900,00	0,00	13 697,86	13 697,86	0,00	0,00	0,00	80,06
R11	Reposições não abatidas aos pagamentos	0,00	0,00	0,00	0,00	0,00	0,00	0,00	0,00	0,00	0,00	0,00	0,00	0,00	0,00
	Saldo da gerência anterior	8 376,07	0,00	8 376,07	0,00	8 376,07	0,00	0,00	0,00	8 376,07	8 376,07	0,00	0,00	0,00	100,00
	Total	219 177,94	0,00	223 517,37	1 175,08	223 479,29	1 137,00	1 137,00	0,00	222 342,29	222 342,29	0,00	0,00	0,00	101,44



Demonstração do Desempenho Orçamental

RUBRICA	RECEBIMENTOS		FONTES DE FINANCIAMENTO					n-1	RUBRICA	PAGAMENTOS					n-1
	RP	RG	UE	EMPR	FUNDOS ALHEIOS	TOTAL	RP			RG	UE	EMPR	FUNDOS ALHEIOS	TOTAL	
Saldo de gerência anterior [1]	8.376,07	0,00	0,00	0,00	2.632,13	11.008,20	43.394,65								
Operações Orçamentais [11]	8.376,07	0,00	0,00	0,00	0,00	8.376,07	40.762,52								
Devolução do saldo oper. orçamentais	0,00	0,00	0,00	0,00	0,00	0,00	0,00	D1	188.780,43	0,00	0,00	0,00	0,00	188.780,43	189.177,32
Recebimento do saldo devolvido por entidades terceiras	0,00	0,00	0,00	0,00	0,00	0,00	0,00	D1	103.357,41	0,00	0,00	0,00	0,00	103.357,41	105.156,90
Operações de tesouraria [A]	0,00	0,00	0,00	0,00	2.632,13	2.632,13	2.632,13	D1-2	82.082,47	0,00	0,00	0,00	0,00	82.082,47	83.052,02
Recorrimento de tesouraria [A1]	0,00	0,00	0,00	0,00	2.632,13	2.632,13	2.632,13	D1-2	2.876,91	0,00	0,00	0,00	0,00	2.876,91	2.711,84
Recorrimento de tesouraria [A2]	0,00	0,00	0,00	0,00	0,00	0,00	0,00	D1-3	18.398,03	0,00	0,00	0,00	0,00	18.398,03	19.393,04
Recorrimento de tesouraria [A3]	200.288,36	0,00	0,00	0,00	0,00	200.288,36	182.891,38	D1-3	18.398,03	0,00	0,00	0,00	0,00	18.398,03	19.393,04
Recorrimento de tesouraria [A4]	4.688,36	0,00	0,00	0,00	4.688,36	4.688,36	4.720,15	D2	65.161,93	0,00	0,00	0,00	0,00	65.161,93	56.750,96
Recorrimento de tesouraria [A5]	4.688,36	0,00	0,00	0,00	0,00	4.688,36	4.720,15	D3	65.161,93	0,00	0,00	0,00	0,00	65.161,93	56.750,96
Recorrimento de tesouraria [A6]	0,00	0,00	0,00	0,00	0,00	0,00	0,00	D4	18.458,34	0,00	0,00	0,00	0,00	18.458,34	26.905,76
Recorrimento de tesouraria [A7]	0,00	0,00	0,00	0,00	0,00	0,00	0,00	D4-1	18.458,34	0,00	0,00	0,00	0,00	18.458,34	26.905,76
Recorrimento de tesouraria [A8]	2.618,70	0,00	0,00	0,00	0,00	2.618,70	2.440,50	D4-1.1	0,00	0,00	0,00	0,00	0,00	0,00	0,00
Recorrimento de tesouraria [A9]	0,00	0,00	0,00	0,00	0,00	0,00	0,00	D4-1.1.1	0,00	0,00	0,00	0,00	0,00	0,00	0,00
Recorrimento de tesouraria [A10]	177.415,68	0,00	0,00	0,00	0,00	177.415,68	162.237,63	D4-1.1.2	0,00	0,00	0,00	0,00	0,00	0,00	0,00
Recorrimento de tesouraria [A11]	177.415,68	0,00	0,00	0,00	0,00	177.415,68	162.237,63	D4-1.1.3	0,00	0,00	0,00	0,00	0,00	0,00	0,00
Recorrimento de tesouraria [A12]	177.335,18	0,00	0,00	0,00	0,00	177.335,18	162.237,63	D4-1.1.4	0,00	0,00	0,00	0,00	0,00	0,00	0,00
Recorrimento de tesouraria [A13]	80.380,70	0,00	0,00	0,00	0,00	80.380,70	64.463,15	D4-1.1.5	0,00	0,00	0,00	0,00	0,00	0,00	0,00
Recorrimento de tesouraria [A14]	4.844,38	0,00	0,00	0,00	4.844,38	4.844,38	6.952,10	D4-1.2	18.058,34	0,00	0,00	0,00	0,00	18.058,34	26.635,76
Recorrimento de tesouraria [A15]	0,00	0,00	0,00	0,00	0,00	0,00	0,00	D4-1.3	400,00	0,00	0,00	0,00	0,00	400,00	270,00
Recorrimento de tesouraria [A16]	92.110,10	0,00	0,00	0,00	0,00	92.110,10	99.822,38	D4-2	0,00	0,00	0,00	0,00	0,00	0,00	0,00
Recorrimento de tesouraria [A17]	0,00	0,00	0,00	0,00	0,00	0,00	0,00	D5	1.802,75	0,00	0,00	0,00	0,00	1.802,75	363,70
Recorrimento de tesouraria [A18]	80,50	0,00	0,00	0,00	0,00	80,50	0,00	D6	15.079,28	0,00	0,00	0,00	0,00	15.079,28	37.321,51
Recorrimento de tesouraria [A19]	0,00	0,00	0,00	0,00	0,00	0,00	0,00	D7	15.079,28	0,00	0,00	0,00	0,00	15.079,28	37.321,51
Recorrimento de tesouraria [A20]	13.663,03	0,00	0,00	0,00	0,00	13.663,03	12.806,99	D7.1	0,00	0,00	0,00	0,00	0,00	0,00	0,00
Recorrimento de tesouraria [A21]	1.882,59	0,00	0,00	0,00	0,00	1.882,59	596,11	D7.1.1	0,00	0,00	0,00	0,00	0,00	0,00	0,00
Recorrimento de tesouraria [A22]	13.697,86	0,00	0,00	0,00	0,00	13.697,86	11.311,00	D7.1.1.1	0,00	0,00	0,00	0,00	0,00	0,00	0,00
Recorrimento de tesouraria [A23]	2.700,00	0,00	0,00	0,00	0,00	2.700,00	1.800,00	D7.1.1.1.1	0,00	0,00	0,00	0,00	0,00	0,00	0,00
Recorrimento de tesouraria [A24]	10.997,86	0,00	0,00	0,00	0,00	10.997,86	9.419,00	D7.1.1.1.2	0,00	0,00	0,00	0,00	0,00	0,00	0,00
Recorrimento de tesouraria [A25]	10.997,86	0,00	0,00	0,00	0,00	10.997,86	9.419,00	D7.1.1.1.3	0,00	0,00	0,00	0,00	0,00	0,00	0,00
Recorrimento de tesouraria [A26]	10.997,86	0,00	0,00	0,00	0,00	10.997,86	9.419,00	D7.1.1.1.4	0,00	0,00	0,00	0,00	0,00	0,00	0,00
Recorrimento de tesouraria [A27]	0,00	0,00	0,00	0,00	0,00	0,00	0,00	D7.1.1.5	0,00	0,00	0,00	0,00	0,00	0,00	0,00
Recorrimento de tesouraria [A28]	0,00	0,00	0,00	0,00	0,00	0,00	0,00	D7.1.2	0,00	0,00	0,00	0,00	0,00	0,00	0,00
Recorrimento de tesouraria [A29]	10.997,86	0,00	0,00	0,00	0,00	10.997,86	9.419,00	D7.1.3	0,00	0,00	0,00	0,00	0,00	0,00	0,00
Recorrimento de tesouraria [A30]	0,00	0,00	0,00	0,00	0,00	0,00	0,00	D7.1.4	0,00	0,00	0,00	0,00	0,00	0,00	0,00
Recorrimento de tesouraria [A31]	10.997,86	0,00	0,00	0,00	0,00	10.997,86	9.419,00	D7.2	0,00	0,00	0,00	0,00	0,00	0,00	0,00
Recorrimento de tesouraria [A32]	0,00	0,00	0,00	0,00	0,00	0,00	0,00	D8	0,00	0,00	0,00	0,00	0,00	0,00	0,00
Recorrimento de tesouraria [A33]	0,00	0,00	0,00	0,00	0,00	0,00	0,00	D9	0,00	0,00	0,00	0,00	0,00	0,00	0,00
Recorrimento de tesouraria [A34]	0,00	0,00	0,00	0,00	0,00	0,00	0,00	D10	0,00	0,00	0,00	0,00	0,00	0,00	0,00
Recorrimento de tesouraria [A35]	213.966,22	0,00	0,00	0,00	0,00	213.966,22	194.112,38	D11	203.859,71	0,00	0,00	0,00	0,00	203.859,71	226.498,83
Recorrimento de tesouraria [A36]	0,00	0,00	0,00	0,00	0,00	0,00	0,00	D12	0,00	0,00	0,00	0,00	0,00	0,00	0,00
Recorrimento de tesouraria [A37]	0,00	0,00	0,00	0,00	0,00	0,00	0,00	D13	0,00	0,00	0,00	0,00	0,00	0,00	0,00
Recorrimento de tesouraria [A38]	222.342,29	0,00	0,00	0,00	0,00	222.342,29	234.874,90	D14	18.482,58	0,00	0,00	0,00	0,00	18.482,58	11.008,20
Recorrimento de tesouraria [A39]	0,00	0,00	0,00	0,00	0,00	0,00	0,00	D15	18.482,58	0,00	0,00	0,00	0,00	18.482,58	8.376,07
Recorrimento de tesouraria [A40]	0,00	0,00	0,00	0,00	0,00	0,00	0,00	D16	0,00	0,00	0,00	0,00	0,00	0,00	0,00
Recorrimento de tesouraria [A41]	0,00	0,00	0,00	0,00	0,00	0,00	0,00	D17	0,00	0,00	0,00	0,00	0,00	0,00	0,00
Recorrimento de tesouraria [A42]	0,00	0,00	0,00	0,00	0,00	0,00	0,00	D18	0,00	0,00	0,00	0,00	0,00	0,00	0,00
Recorrimento de tesouraria [A43]	0,00	0,00	0,00	0,00	0,00	0,00	0,00	D19	0,00	0,00	0,00	0,00	0,00	0,00	0,00
Recorrimento de tesouraria [A44]	0,00	0,00	0,00	0,00	0,00	0,00	0,00	D20	0,00	0,00	0,00	0,00	0,00	0,00	0,00
Recorrimento de tesouraria [A45]	0,00	0,00	0,00	0,00	0,00	0,00	0,00	D21	0,00	0,00	0,00	0,00	0,00	0,00	0,00
Recorrimento de tesouraria [A46]	0,00	0,00	0,00	0,00	0,00	0,00	0,00	D22	0,00	0,00	0,00	0,00	0,00	0,00	0,00
Recorrimento de tesouraria [A47]	0,00	0,00	0,00	0,00	0,00	0,00	0,00	D23	0,00	0,00	0,00	0,00	0,00	0,00	0,00
Recorrimento de tesouraria [A48]	0,00	0,00	0,00	0,00	0,00	0,00	0,00	D24	0,00	0,00	0,00	0,00	0,00	0,00	0,00
Recorrimento de tesouraria [A49]	0,00	0,00	0,00	0,00	0,00	0,00	0,00	D25	0,00	0,00	0,00	0,00	0,00	0,00	0,00
Recorrimento de tesouraria [A50]	0,00	0,00	0,00	0,00	0,00	0,00	0,00	D26	0,00	0,00	0,00	0,00	0,00	0,00	0,00
Recorrimento de tesouraria [A51]	0,00	0,00	0,00	0,00	0,00	0,00	0,00	D27	0,00	0,00	0,00	0,00	0,00	0,00	0,00
Recorrimento de tesouraria [A52]	0,00	0,00	0,00	0,00	0,00	0,00	0,00	D28	0,00	0,00	0,00	0,00	0,00	0,00	0,00
Recorrimento de tesouraria [A53]	0,00	0,00	0,00	0,00	0,00	0,00	0,00	D29	0,00	0,00	0,00	0,00	0,00	0,00	0,00
Recorrimento de tesouraria [A54]	0,00	0,00	0,00	0,00	0,00	0,00	0,00	D30	0,00	0,00	0,00	0,00	0,00	0,00	0,00
Recorrimento de tesouraria [A55]	0,00	0,00	0,00	0,00	0,00	0,00	0,00	D31	0,00	0,00	0,00	0,00	0,00	0,00	0,00
Recorrimento de tesouraria [A56]	0,00	0,00	0,00	0,00	0,00	0,00	0,00	D32	0,00	0,00	0,00	0,00	0,00	0,00	0,00
Recorrimento de tesouraria [A57]	0,00	0,00	0,00	0,00	0,00	0,00	0,00	D33	0,00	0,00	0,00	0,00	0,00	0,00	0,00
Recorrimento de tesouraria [A58]	0,00	0,00	0,00	0,00	0,00	0,00	0,00	D34	0,00	0,00	0,00	0,00	0,00	0,00	0,00
Recorrimento de tesouraria [A59]	0,00	0,00	0,00	0,00	0,00	0,00	0,00	D35	0,00	0,00	0,00	0,00	0,00	0,00	0,00
Recorrimento de tesouraria [A60]	0,00	0,00	0,00	0,00	0,00	0,00	0,00	D36	0,00	0,00	0,00	0,00	0,00	0,00	0,00
Recorrimento de tesouraria [A61]	0,00														



**FREGUESIA DE GAEIRAS**

**Demonstração de Execução Orçamental da Despesa - NCP26**

Ano: 2024

Classificação Inicial: 0000000000 Final: 9999999999

Data inicial: 01/01/2024 Final: 31/12/2024

Rubrica	Descrição	Despesas por pagar de períodos anteriores	Dotações consignadas	Cativos	Descativos	Compromissos	Obrigações	Despesas pagas liquidadas		Compromissos a transferir	Obrigações por pagar	Grau de Execução Orçamental	
								Períodos anteriores	Período corrente			Total	Períodos anteriores
<b>Despesa Corrente</b>													
D1	Despesas com o pessoal	816,41	108 041,72	0,00	0,00	104 192,38	104 192,38	816,41	102 541,00	0,00	834,87	0,76	94,91
D1.1	Remunerações certas e permanentes	804,57	83 088,60	0,00	0,00	82 904,29	82 904,29	804,57	81 277,90	0,00	821,82	0,97	97,82
D1.2	Abonos Variáveis ou Eventuais	11,84	2 906,12	0,00	0,00	2 890,06	2 890,06	11,84	2 885,07	0,00	13,15	0,41	98,59
D1.3	Segurança social	0,00	22 047,00	0,00	0,00	18 398,03	18 398,03	0,00	18 398,03	0,00	0,00	0,00	83,45
D2	Aquisição de bens e serviços	0,00	71 470,59	0,00	0,00	65 161,93	65 161,93	0,00	65 161,93	0,00	0,00	0,00	91,17
D4	Transferências e subsídios correntes	0,00	20 255,63	0,00	0,00	18 458,34	18 458,34	0,00	18 458,34	0,00	0,00	0,00	91,13
D4.1	Transferências Correntes	0,00	20 255,63	0,00	0,00	18 458,34	18 458,34	0,00	18 458,34	0,00	0,00	0,00	91,13
D4.1.2	Entidades do Setor Não Lucrativo	0,00	19 178,00	0,00	0,00	18 058,34	18 058,34	0,00	18 058,34	0,00	0,00	0,00	92,71
D4.1.3	Famílias	0,00	777,63	0,00	0,00	400,00	400,00	0,00	400,00	0,00	0,00	0,00	51,44
D5	Outras Despesas Correntes	0,00	2 300,00	0,00	0,00	1 802,75	1 802,75	0,00	1 802,75	0,00	0,00	0,00	78,38
	<b>Total Despesa Corrente:</b>	<b>816,41</b>	<b>202 067,94</b>	<b>0,00</b>	<b>0,00</b>	<b>189 615,40</b>	<b>189 615,40</b>	<b>816,41</b>	<b>187 964,02</b>	<b>0,00</b>	<b>834,87</b>	<b>0,40</b>	<b>93,02</b>
<b>Despesa de Capital</b>													
D6	Aquisição de bens de capital	0,00	17 110,00	0,00	0,00	15 079,28	15 079,28	0,00	15 079,28	0,00	0,00	0,00	88,13
	<b>Total Despesa de Capital:</b>	<b>0,00</b>	<b>17 110,00</b>	<b>0,00</b>	<b>0,00</b>	<b>15 079,28</b>	<b>15 079,28</b>	<b>0,00</b>	<b>15 079,28</b>	<b>0,00</b>	<b>0,00</b>	<b>0,00</b>	<b>88,13</b>
	<b>Total</b>	<b>816,41</b>	<b>219 177,94</b>	<b>0,00</b>	<b>0,00</b>	<b>204 694,68</b>	<b>204 694,68</b>	<b>816,41</b>	<b>203 043,30</b>	<b>0,00</b>	<b>834,87</b>	<b>0,37</b>	<b>92,64</b>



DPPi - Demonstração de Execução do Plano Plurianual de Investimentos

De 01/01/2024 a 31/01/2024

Objectivo	Número do projeto	Designação do projeto	Rúbrica orçamental	Forma de realização	Fonte de Financiamento			Datas		Montante previsto			Montante executado			Nível de execução financeira anual (%)	Nível de execução financeira global (%)
					AC	AA	FC	Início	Fim	2024	Anos seguintes	Total	Anos anteriores	2024	Total		
010000	1	Viadúos, arrumamentos e outras obras	010000 0701040100	A	0,00	100,00	0,00	01-01-2024	31-12-2024	1 710,00	0,00	1 710,00	0,00	1 348,19	1 348,19	78,84	78,84
010000	10	Aquisição Viatura	010000 0701060200	A	0,00	100,00	0,00	01-02-2024	31-12-2024	7 150,00	0,00	7 150,00	0,00	7 144,98	7 144,98	99,93	99,93
010000	2	Parques e Jardins	010000 0701040500	A	0,00	100,00	0,00	01-01-2024	31-12-2024	1 000,00	0,00	1 000,00	0,00	996,99	996,99	99,70	99,70
010000	3	Sinalização e Trânsito	010000 0701040900	A	0,00	100,00	0,00	01-01-2024	31-12-2024	1 250,00	0,00	1 250,00	0,00	615,03	615,03	49,20	49,20
010000	4	Cemitério	010000 0701041200	A	0,00	100,00	0,00	01-01-2024	31-12-2024	1 200,00	0,00	1 200,00	0,00	389,55	389,55	32,46	32,46
010000	5	Outros-Projeto Vencedor do Orçamento Participativo	010000 0701041300	A	0,00	100,00	0,00	01-01-2024	31-12-2024	200,00	0,00	200,00	0,00	200,00	200,00	100,00	100,00
010000	6	Equipamento Informático	010000 0701070000	A	0,00	100,00	0,00	01-01-2024	31-12-2024	1 200,00	0,00	1 200,00	0,00	1 123,01	1 123,01	93,58	93,58
010000	7	Software	010000 0701080000	A	0,00	100,00	0,00	01-01-2024	31-12-2024	800,00	0,00	800,00	0,00	754,62	754,62	94,33	94,33
010000	8	Equipamento Administrativo	010000 0701090000	A	0,00	100,00	0,00	01-01-2024	31-12-2024	1 600,00	0,00	1 600,00	0,00	1 516,04	1 516,04	94,75	94,75
010000	9	Ferramentas e Utensílios	010000 0701110000	A	0,00	100,00	0,00	01-01-2024	31-12-2024	1 000,00	0,00	1 000,00	0,00	990,87	990,87	99,09	99,09
									Total	17 110,00	0,00	17 110,00	0,00	15 079,28	15 079,28	88,13	88,13

Legenda:

- (1) Forma de Realização
  - A - Administração direta
  - E - Empreitadas
  - O - Fornecimento e outras

- (2) Fonte de Financiamento
  - AC - Administração Central
  - AA - Administração
  - Autárquica
  - FC - Fundos Comunitários


(3) Fase de Execução

- 0 - Não Iniciada
- 1 - Com projecto técnico
- 2 - Adjudicada
- 3 - Execução física até 50%
- 4 - Execução física superior a 50%

ORGÃO EXECUTIVO



ORGÃO DELIBERATIVO





DPPA - Demonstração de Execução do Plano Plurianual das Ações mais relevantes


De 01/01/2024 a 31/01/2024

Objectivo	Número do projeto	Designação do projeto	Rúbrica orçamental	Forma de realização	Fonte de Financiamento			Datas		Montante previsto			Montante executado			Nível de execução financeira anual (%)	Nível de execução financeira global (%)
					AC	AA	FC	Início	Fim	2024	Anos seguintes	Total	Anos anteriores	2024	Total		
010000	1	Festas da Vila	010000 0407010100	A	0,00	0,00	0,00	08-05-2023	08-05-2023	4 000,00	0,00	4 000,00	0,00	3 986,78	3 986,78	99,67	99,67
010000	10	Carnaval	010000 0407010100	A	0,00	0,00	0,00	02-01-2024	29-03-2024	2 000,00	0,00	2 000,00	0,00	1 966,76	1 966,76	98,34	98,34
010000	11	Comemorações 25 Abril	010000 0407010100	A	0,00	0,00	0,00	08-05-2023	08-05-2023	2 000,00	0,00	2 000,00	0,00	1 611,61	1 611,61	80,58	80,58
010000	2	CalA're-Gaeiras Cultural	010000 0407010100	A	0,00	0,00	0,00	08-05-2023	08-05-2023	1 000,00	0,00	1 000,00	0,00	936,59	936,59	93,66	93,66
010000	3	Bolsas Estudo	010000 0408020100	A	0,00	0,00	0,00	08-05-2023	08-05-2023	777,83	0,00	777,83	0,00	400,00	400,00	51,44	51,44
010000	4	Comemoração S. João	010000 0407010100	A	0,00	0,00	0,00	08-05-2023	08-05-2023	4 000,00	0,00	4 000,00	0,00	3 998,25	3 998,25	99,96	99,96
010000	5	Dia da Criança	010000 0407010100	A	0,00	0,00	0,00	08-05-2023	08-05-2023	500,00	0,00	500,00	0,00	464,07	464,07	92,81	92,81
010000	6	Passio Senior	010000 0407010100	A	0,00	0,00	0,00	08-05-2023	08-05-2023	1 000,00	0,00	1 000,00	0,00	1 000,00	1 000,00	100,00	100,00
010000	7	Aniversário da Freguesia	010000 0407010100	A	0,00	0,00	0,00	08-05-2023	08-05-2023	350,00	0,00	350,00	0,00	120,00	120,00	34,29	34,29
010000	8	Dia do Pão Por Deus	010000 0407010100	A	0,00	0,00	0,00	08-05-2023	08-05-2023	850,00	0,00	850,00	0,00	545,28	545,28	64,15	64,15
010000	9	Iluminação Natal	010000 0202200300	A	0,00	0,00	0,00	08-05-2023	08-05-2023	4 000,00	0,00	4 000,00	0,00	4 000,00	4 000,00	100,00	100,00
								<b>Total</b>	<b>Total</b>	<b>20 477,63</b>	<b>0,00</b>	<b>20 477,63</b>	<b>0,00</b>	<b>19 029,34</b>	<b>19 029,34</b>	<b>92,93</b>	<b>92,93</b>

Legenda:

- (1) Forma de Realização
  - A - Administração direta
  - E - Empreitadas
  - O - Fornecimento e outras


ORGÃO EXECUTIVO



(2) Fonte de Financiamento

- AC - Administração Central
- AA - Administração Autárquica
- FC - Fundos Comunitários

ORGÃO DELIBERATIVO



(3) Fase de Execução

- 0 - Não Iniciada
- 1 - Com projecto técnico
- 2 - Adjudicada
- 3 - Execução física até 50%
- 4 - Execução física superior a 50%